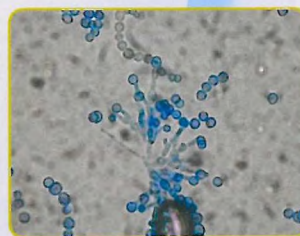
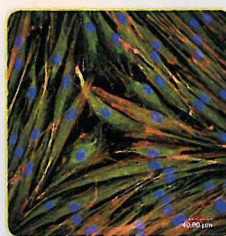
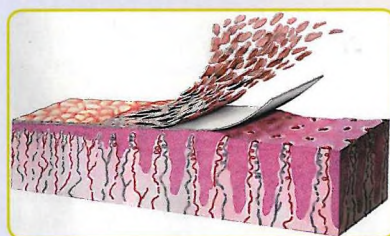


Danuta Nowicka

DERMATOLOGIA

Podręcznik dla studentów
kosmetologii



WGÓRNICKI
M WYDAWNICTWO
MEDYCZNE

Danuta Nowicka

DERMATOLOGIA

**Podręcznik dla studentów
kosmetologii**

**Górnicki Wydawnictwo Medyczne
Wrocław 2011**

Spis treści

1. Funkcje i budowa skóry oraz jej przydatków	1
Funkcje skóry	1
Budowa skóry	1
2. Symptomatologia dermatologiczna	9
Wykwity pierwotne	9
Wykwity wtórne	11
3. Choroby bakteryjne	13
Zakażenia paciorkowcowe	13
Zakażenia gronkowcowe	14
Zakażenia mieszane gronkowcowo-paciorkowcowe	16
4. Choroby ziarniniakowe	19
Gruźlica skóry	19
Sarkoidoza skóry	20
5. Choroby wirusowe	21
Choroby wywołane przez wirusy HSV	21
Choroby wywołane przez wirusy HPV	22
Choroby wywołane przez wirusy z grupy ospy wietrznej	25
6. Grzybice skóry i przydatków	27
Zakażenia dermatofitami	27
Zakażenia drożdżakowe	30
7. Choroby pasożytnicze	33
Świerzb	33
Wszawica	33
8. Choroby łojotokowe	35
Łojotokowe zapalenie skóry	35
Trądzik zwykły	35
Trądzik różowaty	38
9. Choroby grudkowo-złuszczające	43
Łuszczyca	43
Liszaj płaski	45

10. Choroby alergiczne	47
Typy reakcji alergicznych	47
Pokrzywka (<i>Urticaria</i>)	47
Atopowe zapalenie skóry	49
Wyprysk kontaktowy	51
11. Rumienie	53
Rumień wielopostaciowy	53
Zespół Lyella	54
Rumień trwały	54
Rumień guzowaty	55
<i>Erythema gyratum repens</i>	55
12. Choroby pęcherzowe	57
Pęcherzyca	57
Pemfigoid	58
13. Choroby tkanki łącznej	59
Toczeń rumieniowaty	59
Twardzina	60
Zapalenie skórno-mięśniowe	62
Guzkowe zapalenie tętnic	62
Mieszana choroba tkanki łącznej (MCTD)	63
14. Zaburzenia barwnikowe	65
Piegi	65
Ostuda	65
Bielactwo	68
15. Zaburzenia rogowacenia	71
Rogowiec	71
Rybia łuska (<i>ichthyosis</i>)	72
Odciski	73
Nagniotek	73
16. Choroby o podłożu naczyniowym	75
Owrzodzenia podudzi	75
Plamice	76
17. Znamiona	77
Znamiona naskórkowe	77
Znamiona melanocytowe (barwnikowe)	77
Znamiona wywodzące się z gruczołów łojowych	79
Znamiona wywodzące się z gruczołów potowych	80
Znamiona naczyniowe	80

18. Stany przednowotworowe	83
Rogowacenie słoneczne (starcze)	83
Róg skórny	84
Skóra pergaminowa i barwnikowa	84
Rogowacenie białe	85
Porentgenowskie późne uszkodzenie skóry	85
Zespół znamion dysplastycznych	86
Stany rzekomonowotworowe	86
19. Nowotwory łagodne	87
Brodawka łojotokowa	87
Włókniak	87
Bliznowiec (keloid)	88
Tłuszczak	88
Ziarniniak naczyński	89
Nowotwory <i>in situ</i>	89
20. Nowotwory złośliwe	91
Rak podstawnokomórkowy	91
Rak kolczystokomórkowy	92
Czerniak	92
21. Choroby włosów	95
Łysienie	95
Nadmierne owłosienie	97
22. Choroby paznokci	99
23. Starzenie się skóry	103
24. Fototerapia - zastosowanie w dermatologii	109
25. Zabiegi dermatologii estetycznej	113
Mezoterapia	113
Koblacja	115
Zabiegi z wykorzystaniem laserów	115
Peelingi	116
Leczenie nadmiernej potliwości	119
Zabiegi wypełniające	120
Wstrzykiwanie toksyny botulinowej	120
Roll-Cit - mikronakłuwanie	121
26. Zabiegi chirurgii estetycznej	123

27. Choroby przenoszone drogą płciową	125
Kiła	125
Rzeżączka	128
Rzęsistkowica	129
28. AIDS - zmiany skórne	131
29. Najczęstsze problemy w gabinecie kosmetycznym	133
30. Badania <i>in vitro</i> i <i>in vivo</i> we współczesnej kosmologii	137
Badania <i>in vitro</i> w kosmologii - hodowle komórkowe	
<i>Karolina Bazela</i>	137
Badania skuteczności działania oraz bezpieczeństwa stosowania produktów kosmetycznych na skórze człowieka	
<i>Carmen Vincent</i>	138
Literatura uzupełniająca	141
Indeks	143